



# Manual de instalación

## Línea Tanques Horizontales

3 años de GARANTÍA



# Tanques Horizontales Waterplast

## Cuidamos tu agua

- Fabricados con polietileno virgen de alta densidad
- Estabilizado UV
- Se monta directamente sobre cualquier superficie plana
- Tapa click de 18"
- 3 años de garantía
- 1.000 | 1.500 | 2.000 y 3.000 litros

Cuentan con un diseño moldeado de una pieza que garantiza resistencia a largo plazo, lo que significa que los tanques son resistentes a los impactos, no se oxidan ni se corroen.

Poseen patas moldeadas y ranuras de amarre que trabajan juntas para reducir el desgaste y proporcionar una mayor estabilidad durante el transporte.

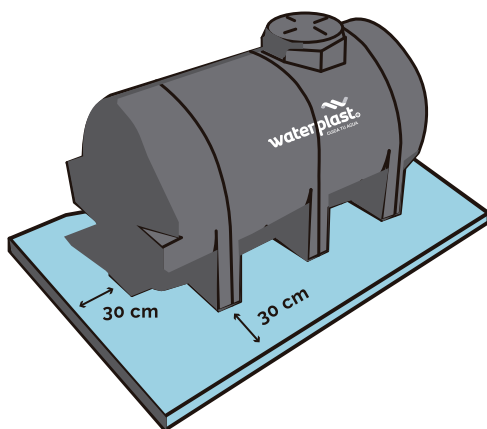
## Grilla de capacidades

CÓDIGO	CAPACIDAD	LARGO / ANCHO / ALTO
TH1000	1.000l	2,06 x 0,99 x 0,94m
TH1500	1.500l	1,98 x 1,25 x 1,00m
TH2000	2.000l	2,62 x 1,26 x 1,11m
TH3000	3.000l	2,70 x 1,25 x 1,28m



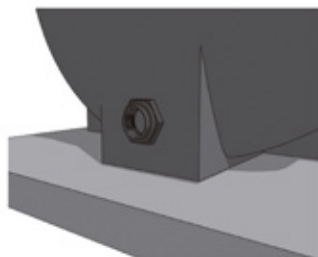
## Sugerencia de Instalación

- 1 Los tanques **Horizontales Waterplast**, deben ser apoyados sobre una superficie plana, adecuadamente calculada para resistir el peso del tanque lleno, ésta debe sobrepasar al tanque 30 cm en todo su perímetro, para poder acceder fácilmente a todo el contorno del tanque.



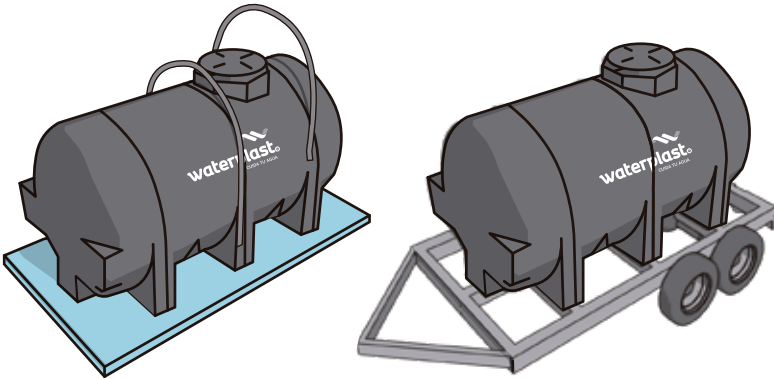
- 2 Asegure descargar su tanque **Horizontal Waterplast** desde el transporte a una superficie limpia, inspeccionar que esté libre de piedras u objetos que pudieran dañarlo. Si le realizó conexiones, al trasladarlo no lo ruede o apoye sobre las mismas. Tampoco lo apoye en suelos irregulares o sobre vigas.

- 3 Las bases planas ubicadas en las paredes del tanque son donde se deberá colocar la conexión hidráulica, según capacidad.

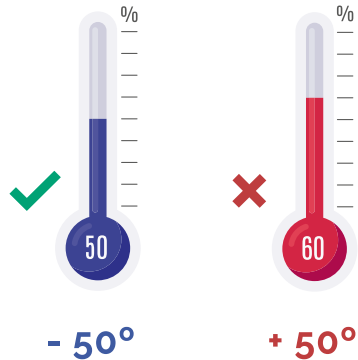


4 Utilice uniones de expansión o flexibles de PE (polietileno), para prevenir posibles daños causados por contracciones o dilatación entre las tuberías y el tanque, las uniones deben ser colocadas en los paneles lisos ubicados en el contorno del tanque, estas uniones flexibles deben colocarse antes de cualquier colector rígido.

5 Al finalizar la instalación, amarre su tanque con anclajes metálicos paralelos entre sí, por las ranuras de anclaje.



6 La temperatura del líquido almacenado no debe exceder los 50°C, mayores valores pueden producir deformaciones y rotura del tanque.



# Póliza de garantía Waterplast

---

Por la presente Waterplast, marca de Unike Group, garantiza la buena calidad, sin fallas de fabricación, de los productos tanques horizontales de 1.000, 1.500, 2.000, y 3.000 litros por 3 años de garantía.

Producto instalado: \_\_\_\_\_

\_\_\_\_\_

En la calle: \_\_\_\_\_

Nº: \_\_\_\_\_ Localidad: \_\_\_\_\_

Provincia: \_\_\_\_\_ C.P.: \_\_\_\_\_

Adquirido en: \_\_\_\_\_

Fecha: \_\_\_\_\_ Factura Nº: \_\_\_\_\_

Esta garantía cubre la reposición total del producto mencionado, con evidentes defectos de fabricación y/o fallas en la materia prima utilizada y sólo será válida si el producto ha sido instalado de acuerdo a las instrucciones y especificaciones en la guía de instalación recibida junto al producto adquirido.

Esta garantía aplicará solo a tanques que no hayan sido sujetos a: mal uso, uso distinto al que está destinado y/o diseñado, abuso, negligencia, accidentes, fenómenos naturales, instalación inadecuada hecha por terceros o reparaciones por personal ajeno a Waterplast.

Las variedades tanques Horizontales de 1.000, 1.500, 2.000, y 3.000 litros quedan amparadas por esta garantía solo y exclusivamente en instalaciones realizadas sobre base plana.

Para hacer efectiva esta Garantía, los beneficiarios deberán permitir la inspección y verificación de las eventuales fallas y daños por parte de Unike Group S.A.



**Av. San Martín 2768, Lanús Oeste**  
**Buenos Aires - Argentina**  
Tel/Fax: +54 (011) 4225-1531/7449  
[info@unikegroup.com.ar](mailto:info@unikegroup.com.ar)

La responsabilidad de UNIKE GROUP S.A. en relación al contenido del presente manual técnico, está limitada a informar a los usuarios sobre las características de los productos y su mejor utilización. En ningún caso pretende enseñar el oficio de Instalador Sanitario, como así tampoco el diseño o cálculo de las instalaciones.

Este manual técnico es propiedad de UNIKE GROUP S.A. y el contenido no puede ser reproducido, transferido o publicado sin el permiso por escrito de UNIKE GROUP S.A.

Las imágenes y dibujos son simulados, el color del producto puede variar y los pesos y medidas son aproximados. UNIKE GROUP S.A. se reserva el derecho a modificar parcial o totalmente el presente manual y los productos que presenta éste sin previo aviso. Para mayor información contacte a su representante de ventas o a servicio de atención al cliente [info@unikegroup.com.ar](mailto:info@unikegroup.com.ar) o al 4225-1531 de 9 a 17 hs.