


# BASES PARA TANQUES WATERPLAST

LAS PRIMERAS BASES DE PLÁSTICO  
INYECTADO PARA TANQUES DE AGUA



- Dos modelos: BP92 y BP110
- Livianas y súper resistentes
- Soportan 2.2 veces el peso apoyado
- 25 años de garantía

  
**waterplast**<sup>®</sup>  
CUIDA TU AGUA

CON LA GARANTÍA DE

  
**unike**<sup>®</sup>  
GROUP

# SUGERENCIAS DE INSTALACIÓN

## ¡IMPORTANTE!

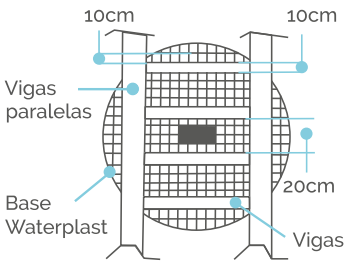
Para capacidades mayores a 1100l la instalación debe ser **EXCLUYENTEMENTE SOBRE BASE PLANA.**



## Dimensiones

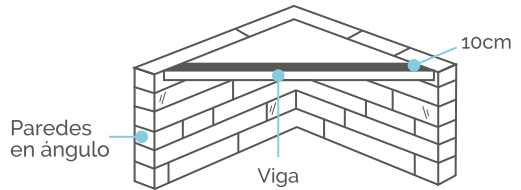
DIÁMETRO	ESPESOR
110cm	3cm
92cm	3cm

Fig. a



Sobre paredes o vigas paralelas colocar 4 vigas de 10cm de ancho c/u, separadas por no más de 20cm. El voladizo de la base no debe superar los 10cm. (Fig. a)

Fig. b



Sobre paredes en ángulo, colocar 1 viga de 10cm. El voladizo de la base no debe superar los 10cm. (Fig. b)

En todos los casos, la base Waterplast (accesorio opcional), debe quedar por debajo del tanque. No es necesario aislar con membranas adhesivas los puntos de contacto con las vigas, ya que no se corroen, ni se oxidan.



/waterplast.arg



@waterplast.arg



/canalwaterplast

www.unikegroup.com.ar  
Tel/Fax: +54(011) 4225-1531/7449  
info@unikegroup.com.ar